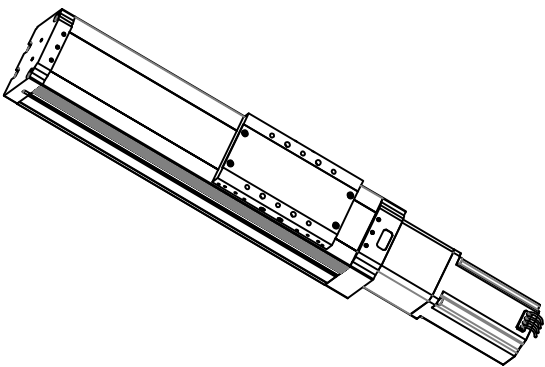
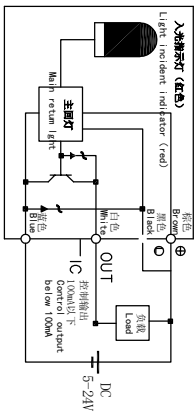


传感器接线图  
Sensor wiring diagram

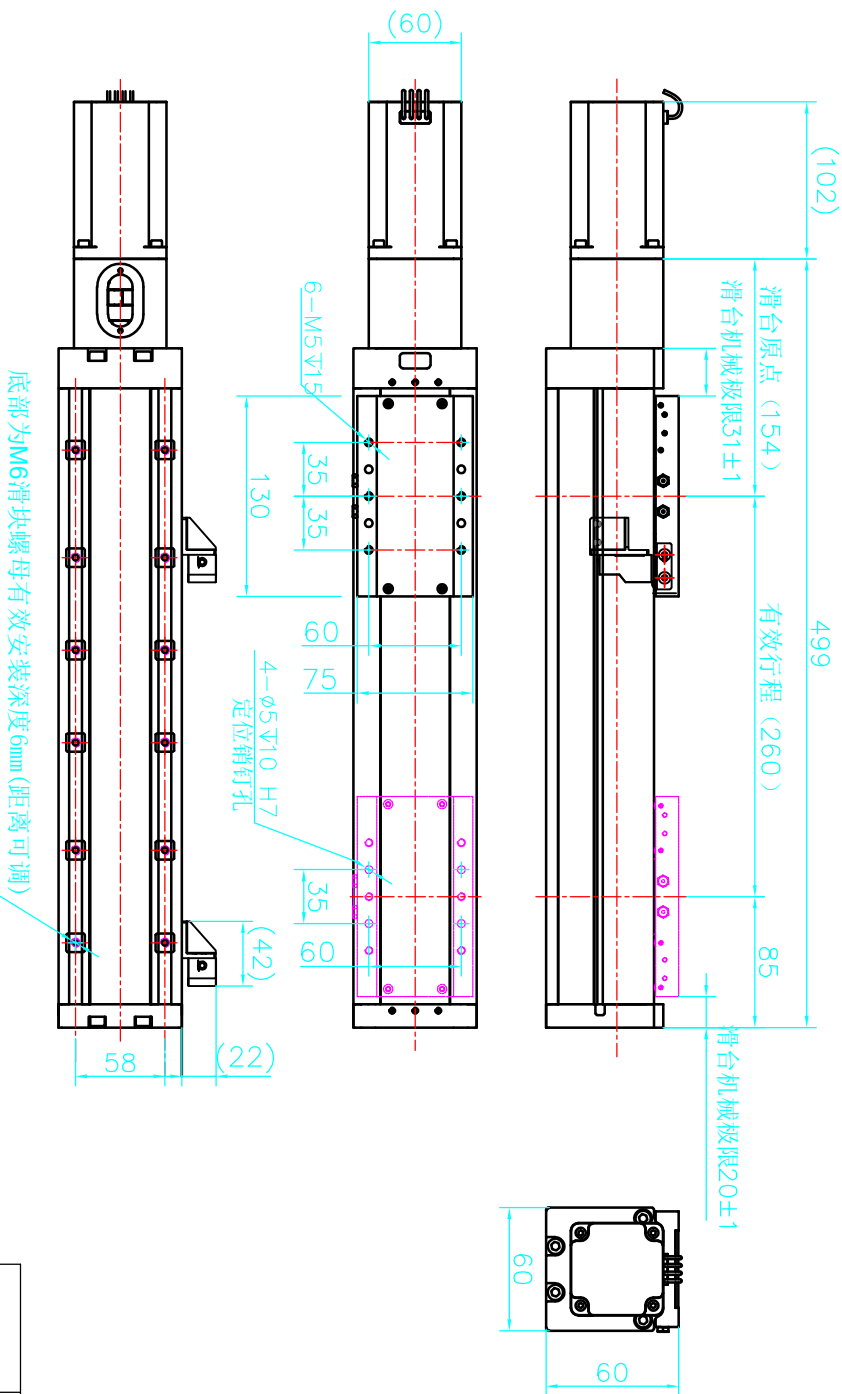


特性 character 规格 specifications

1. 导程 The guide	10
2. 步距角 Step angle	1.8°
3. 保持转矩 Holding Torque	2.5 N.M
4. 搭配马达 Pair with a motor	步进60
5. 加速度 acceleration	100ms (0.2s)
6. 重复定位精度 positioning accuracy	±0.05mm
8. 额定电流 Rated current	DC 3 A
9. 传感器 (选配) sensor	(NPN)+1米线
11. 绝缘等级 Insulation class	B Class

底部为M6滑块螺母安装数量 (底部两边对称)

注: 图中参考电机为步进电机60 87系列, 仅供参考, 按实际尺寸为准



可选电机	重量 (kg)	D
步进57/80	1.6	60
步进86	4.2	82
伺服 400W	1.6	70
伺服 750W	3	82

重庆优摩特科技有限公司  
Chongqing UMot technology Co. Ltd.

UMot

性能		行 程 (s)		mm		视图		比例		1 : 1	
重复定位精度		±0.05		mm		view		inverse proportion		1 : 1	
载重 (kg)		10		mm		10		40		20	
水平		mm		mm		mm		mm		mm	
垂直		mm		mm		mm		mm		mm	
最大速度		mm		mm		mm		mm		mm	

标记	修改内容	日期	设计	审核	批准	日期	版本	型号
REV	Description	Date	INSPECTED	CHECKED	APPROVED	Date	Version	Model
1							A0	SW80L250TXX-60-10